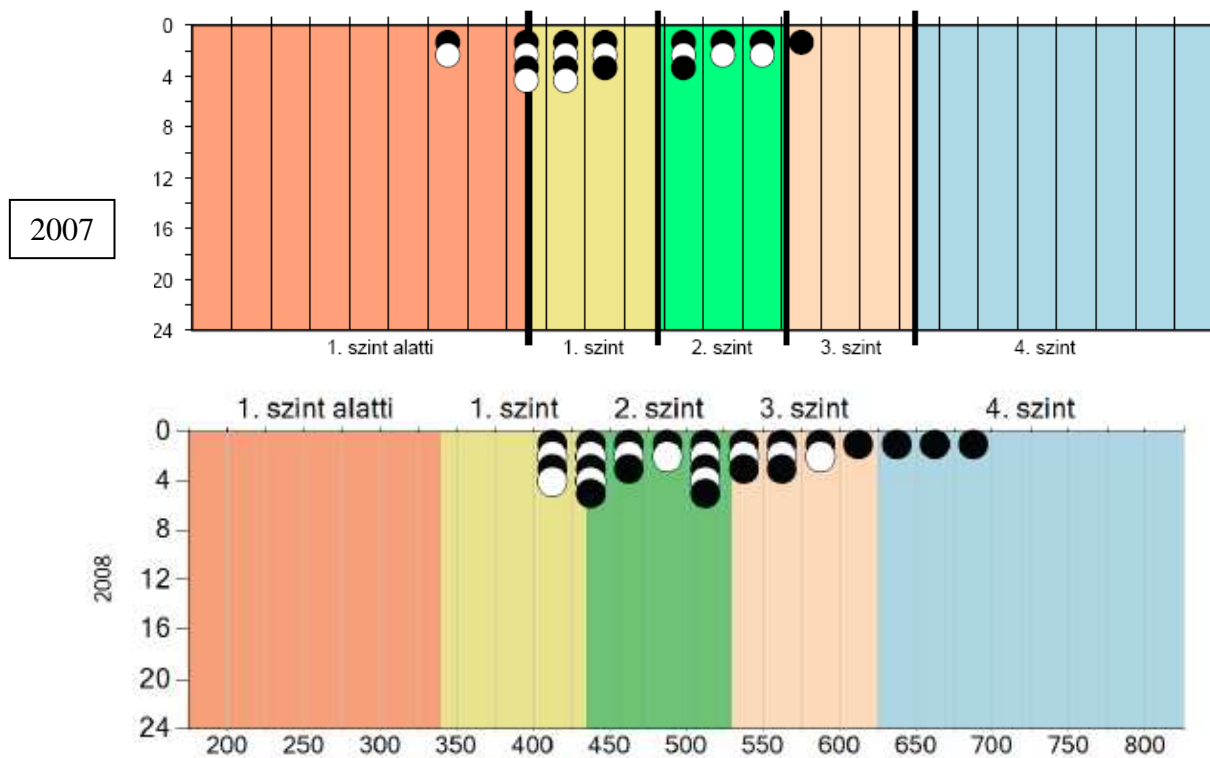
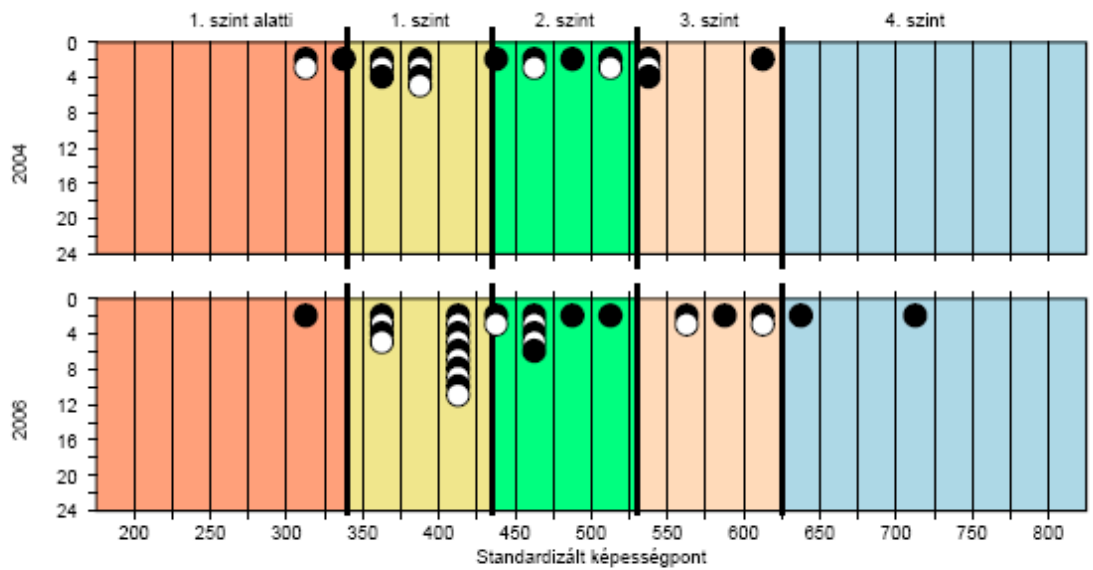


Kompetenciamérés eredményei 2001 - 2008

8. osztály; szövegértés	2001*	2003†	2004	2006	2007	2008
Elért pontszám	492 – 54,6%	56%	434 – 48,2%	461 – 51,2%	495 – 61,9%	513 – 64,1%
Országos átlag			500	497	497	506
Községi iskolák átlaga	451 – 50,1%	47%	472	467	468	478
<i>Közepes községi iskolák átlaga</i>	<i>419 – 46,5%</i>	<i>47%</i>	<i>473</i>	<i>467</i>		<i>478</i>
Telephelyük tényleges eredménye a CSHI alapján			434	461	484	479
Várható eredmény a községi telephelyekre illesztett CSHI- index alapján			462	472	483	480
8. osztály; matematika						
Elért pontszám	464	39%	464 – 51,5%	445 – 49,4%	442 – 55,3%	465 – 58,1%
Országos átlag		41%	500 – 55,5%	494 – 54,8%	491	497
Községi iskolák átlaga	449	36%	473 – 52,5%	465 – 51,7%	469	473
Közepes községi iskolák átlaga	409	36%	475 – 52,8%	465		473
Telephelyük tényleges eredménye a CSHI-index alapján			463	470	481	472
Várható eredmény a községi telephelyekre illesztett CSHI- index alapján			465	472	481	474

* 5. osztályos adat!

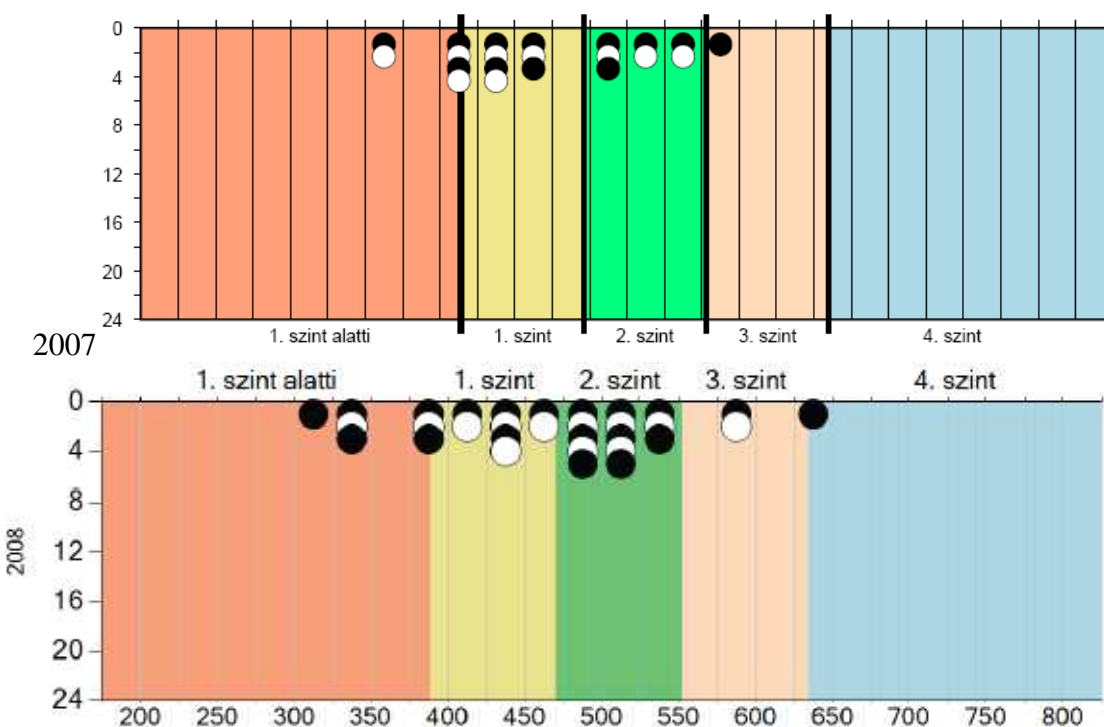
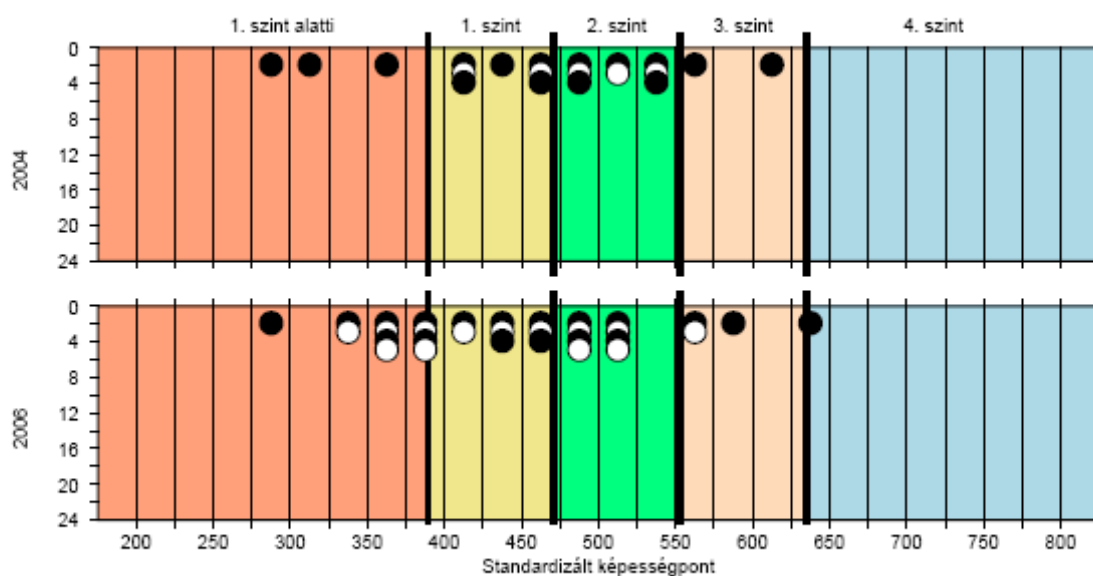
† 6. osztályos adat!



Elért eredmények – szövegértés, 8. osztály

1. szint alatt	0	3	1 – 3,3%	0	0
1. szint	9	7	14 – 46,6%	5 - 23,8%	4 - 12,9%
2. szint	7	6	8 – 26,6%	9 - 42,9%	17 - 48,4%
3. szint	4	4	5 – 16,6%	7 - 33,3%	9 - 29%
4. szint	0	0	2 – 6,6%	0	3 – 9,4%
	2001	2004	2006	2007	2008

Tanulói képességek matematikából az Önök telephelyén az egyes években (1 kör 1 tanulót jelöl)



Elért eredmények – matematika; 8. osztály

1. szint alatt	0	3	10 – 33,3%	4 - 19%	7 - 22,6%
1. szint	7	7	8 – 26,6%	9 - 42,9%	8 - 25,8%
2. szint	10	8	8 – 26,6%	7 - 33,3%	15 - 41,9%
3. szint	2	2	3 – 9,9%	1 - 4,8%	2 - 6,5%
4. szint	1	0	1 – 3,3%	0	1 - 3,2%
	2001	2004	2006	2007	2008

6. évfolyam

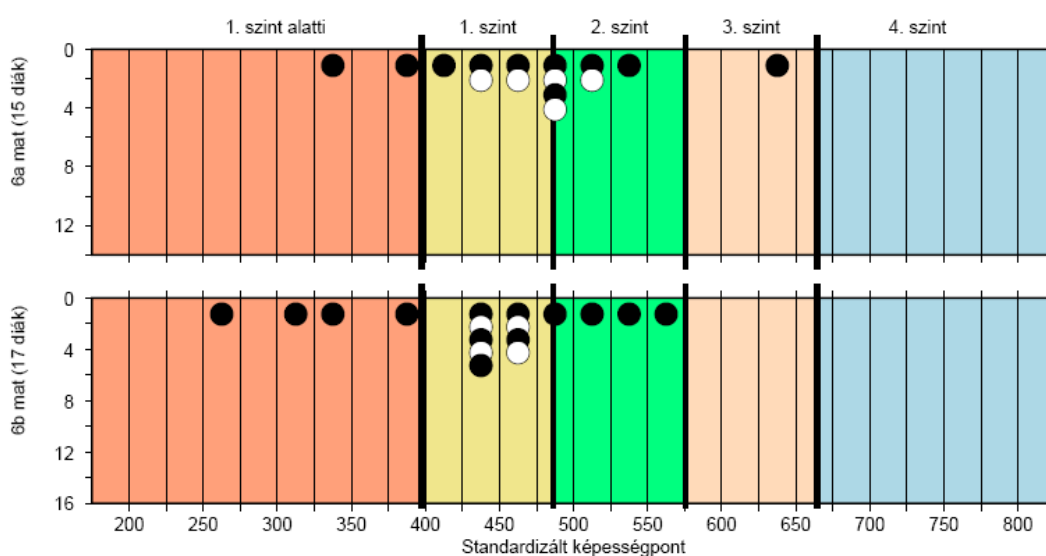
szövegértés	2003	2004	2006	2007	2008
1. szint alatt	0%	1 – 5%	0	10 - 29%	0
1. szint	14%	5 – 25%	2 – 6,5%	14 - 40%	2 - 5,9%
2. szint	50%	6 – 30%	13 – 40%	9 - 25%	10 - 32,4%
3. szint	7%	6 – 30%	10 – 31,25%	2 - 6%	12 - 38,2%
4. szint	29%	2 – 10%	9 – 28%	0%	7 -23,5%
matematika					
1. szint alatt	7%	4 – 20%	6 – 18,75%	0%	2 -5,9%
1. szint	43%	7 – 35%	14 – 43,75%	5 - 14%	14 - 41,2%
2. szint	29%	8 – 40%	12- 37,5%	11 - 32%	8 - 32,4%
3. szint	21%	1 – 5%	1 – 3,2%	13 - 37%	5 - 14,7%
4. szint	0%	0	0	6 - 17%	2 - 5,9%

szövegértés	2003	2004	2006	2007	2008
Elért pontszám	514 – 64,25%	487 – 60%	537 – 67%	519 – 64%	551 – 68,9%
Országos átlag		509	512		519
Községi iskolák átlaga		484			490
Közepes községi iskolák átlaga		484			489
matematika					
Elért pontszám	495 – 61,9%	462 – 57,7%	455 – 56%	446 – 55%	507 – 63,3%
Országos átlag		505	493		499
Községi iskolák átlaga		478	461		472

Közepes községi iskolák átlaga		477			472
--------------------------------	--	-----	--	--	-----

2006

Tanulói képességek matematikából (6. évfolyam) (1 kör egy tanulót jelöl)



2006

Tanulói képességek szövegértésből (6. évfolyam) (1 kör egy tanulót jelöl)

